

Relatório mensal de
Investidores Bulla

Setembro

2021


Bulla®

Especialistas apontam que a instabilidade das bolsas dos Estados Unidos, a alta no dólar e a escalada da inflação no país devem colaborar para manter o sobe e desce do mercado doméstico de ações.

Esse cenário de flutuação tem atraído cada vez mais investidores interessados na modalidade de empréstimos entre pessoas, que apresenta poder de diversificação da carteira de investimentos, diminuindo assim os riscos e chances de perda do investimento.

Diante desse cenário econômico, o Bullla não para de crescer e já conta com aproximadamente **300 mil pessoas cadastradas em sua plataforma**. Em setembro de 2021, o Bullla obteve um novo recorde atingindo mais de **R\$ 3 milhões em empréstimos e cerca de 40 mil pessoas cadastradas em sua comunidade financeira**, um crescimento de 45%, quando comparado ao mês anterior.

Para garantir a segurança e credibilidade em nossas operações financeiras, seguimos trabalhando com cautela e com atendimento personalizado em todas as aprovações de crédito. Somos criteriosos na seleção e na análise do comportamento de todos os membros que participam da nossa comunidade financeira.

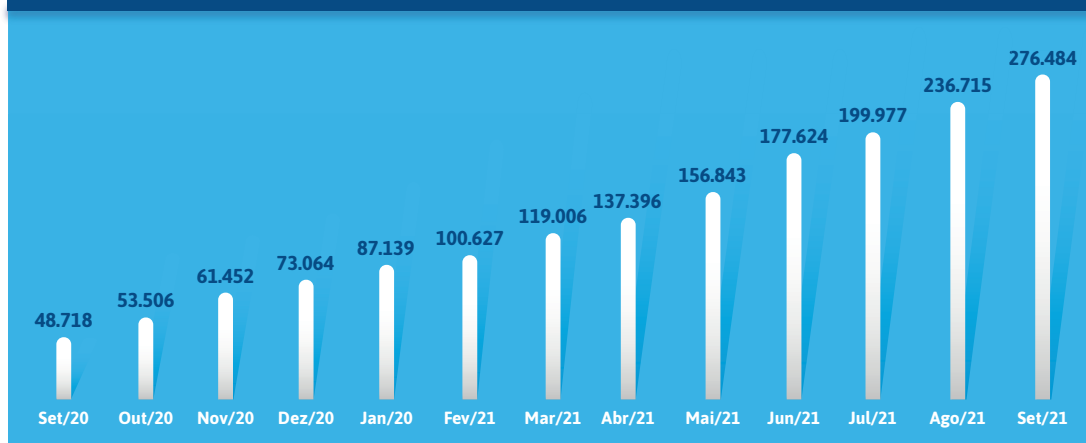


Evolução mensal dos indicadores

	Set/20	Out/20	Nov/20	Dez/20	Jan/21	Fev/21	Mar/21	Abr/21	Mai/21	Jun/21	Jul/21	Ago/21	Set/21
Valor Total das Operações (R\$)	118.160	115.890	207.896	234.504	283.098	284.387	335.412	330.960	363.391	571.365	678.234	2.175.338	3.160.447
Ticket Médio (R\$)	2.882	2.695	2.772	2.635	2.621	2.658	2.522	2.546	2.423	2.633	2.629	3.208	3.138
Prazo Médio (Meses)	11,9	13,3	13,2	14,0	13,5	13,5	12,7	12,8	13,2	14,1	14,0	14,1	14,0
Liquidez Mensal (%)	65%	61%	62%	65%	62%	60%	57%	56%	58%	56%	58%	57%	59%

R\$3.160.447 em empréstimos entre pessoas!

Comunidade Financeira



276.484

Membros na comunidade financeira do Bulla

17%

Crescimento total de cadastros (Set/21 X Ago/21)

Valor acumulado total das operações R\$ (mil)

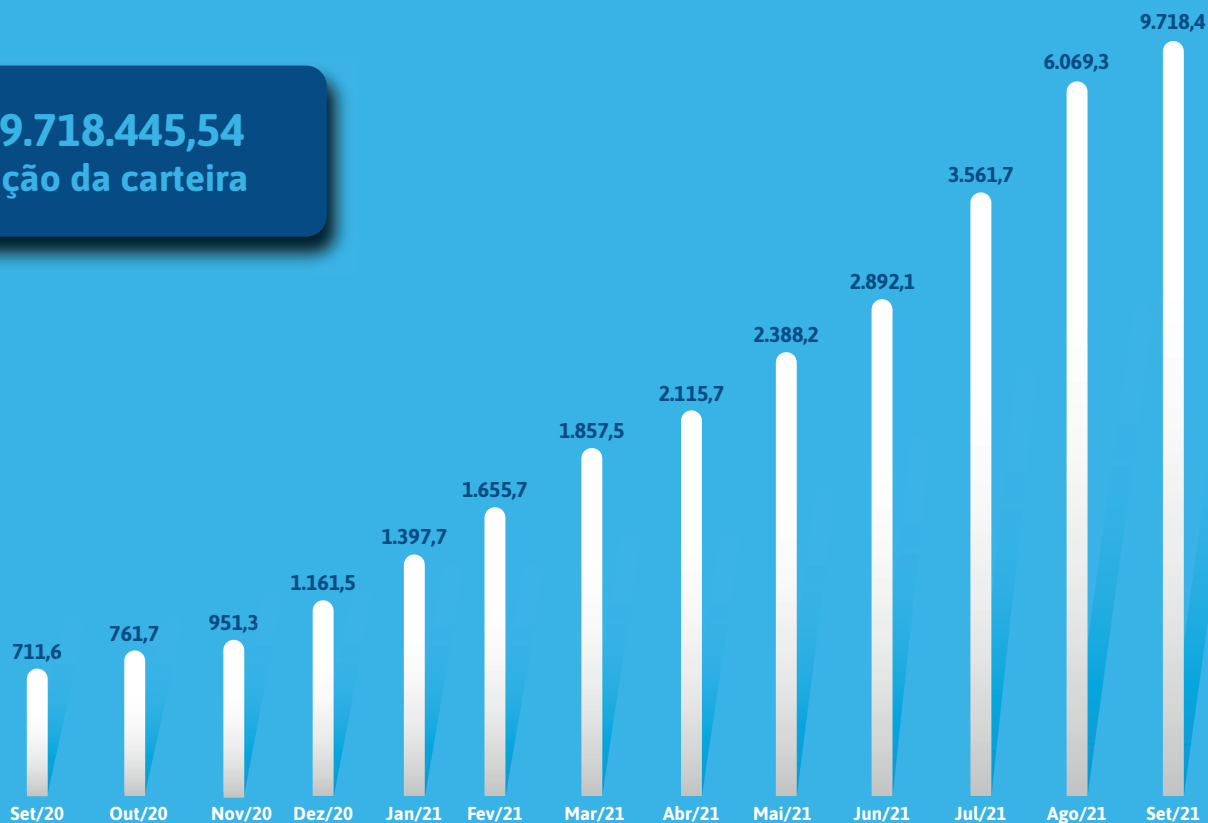


9,6 milhões

Acumulados em empréstimos

Posição da carteira R\$ (mil)

R\$ 9.718.445,54
Posição da carteira

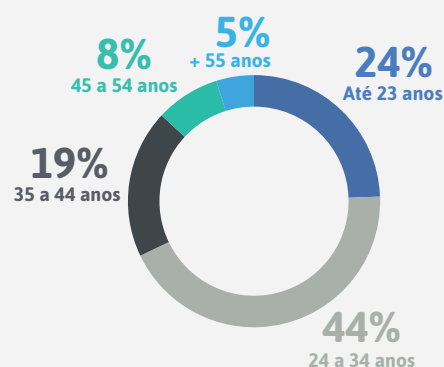
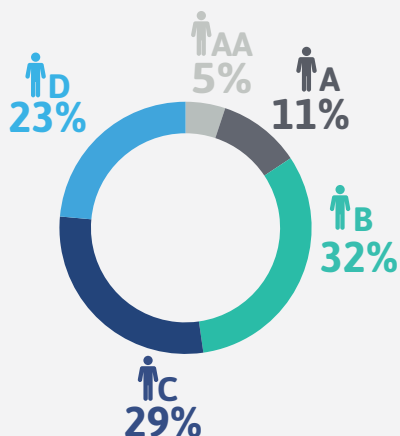


Rentabilidade 2021

	Janeiro	Fevereiro	Março	Abril	Mai	Junho	Julho	Agosto	Setembro	Média
Taxa média	3,70%	3,74%	3,98%	3,75%	3,63%	3,71%	3,78%	3,62%	3,96%	3,76%
CDI	0,15%	0,13%	0,20%	0,21%	0,27%	0,31%	0,36%	0,43%	0,44%	0,28%
Taxa média em % CDI	2.474,92%	2.780,67%	1.979,11%	1.804,62%	1.342,95%	1.205,33%	1.062,99%	841,86%	900,00%	1.356,65%

O Bullla tem apresentado crescimento constante neste período e garantiu rentabilidade muito acima do CDI aos investidores.

Perfil Bons Pagadores



Esta classificação faz parte do algoritmo do Bullla. Clientes com notas inferiores a D ou com negatuação no mercado não participam atualmente da plataforma.

Performance de Inadimplência

Classificação de Risco	Esperado*	Auferido**
AA	2,63% - 7,18%	7,14%
A	5,93% - 10,77%	7,11%
B	8,13% - 14,78%	5,93%
C	10,99% - 19,99%	10,76%
D	12,51% - 22,74%	15,88%
TOTAL	10,38% - 19,00%	9,72%

O grupo de classificação de risco A foi o único que performou acima do esperado devido ao baixo volume de contratos com este perfil.



“Segundo o IBGE, o IPCA no mês de setembro subiu 1,16%. No ano, o IPCA já acumula alta de 6,90% e, em 12 meses, de 10,25.

Um outro ponto relevante da economia é o comprometimento da renda, que continua mais elevado com um mercado de trabalho que não reagiu segundo as expectativas.

No Bullla, o indicador de inadimplência (atrasos superiores a 90 dias), foi de 9,72%, continuando bem abaixo da inadimplência esperada para a carteira de empréstimos entre pessoas, resultado de um melhora do índice de liquidez no mês de setembro, e do crescimento da carteira de empréstimo entre pessoas.”

Vanda Barros - Diretora de Crédito e Risco

*Percentual de inadimplência esperada para o conjunto de tomadores representados por cada faixa de classificação de risco, de acordo com nossos modelos estatísticos do credit score. Este percentual pode variar a qualquer momento sem prévia comunicação por parte do Bullla aos investidores. Estes percentuais não representam uma obrigação por parte do Bullla ou promessa de comportamento individual ou coletivo dos usuários de determinado score;

**Percentual de tomadores que não realizaram pagamento de quaisquer parcelas e que as mesmas estejam em aberto pelo prazo superior a 30 dias.

**Somos uma comunidade
de confiança entre pessoas.**

**Todos se ajudam, todos
crescem juntos.**

