

Relatório mensal de  
**Investidores Bulla**

Novembro  
**2021**



Em novembro, **o Bullla contabilizou R\$ 2,8 milhões em empréstimos, 25 mil novos cadastros e atingiu R\$ 15,5 milhões em transações desde o início das operações, em Janeiro de 2020.**

O marco desse mês é o aumento da base de Bons Pagadores com o Score B, e a diminuição do Score D, o que demonstra que o perfil dos tomadores está melhorando e ficando cada vez mais qualificado na plataforma do Bullla.

Isso se reflete também na performance de inadimplência, que reduziu 4,5% em relação ao mês de Outubro.

Além disso, a plataforma ultrapassou a marca de 16 mil Bons Poupadores, que acreditam no propósito do Bullla e nos sonhos de Bons Pagadores, mesmo durante a pandemia da Covid-19.

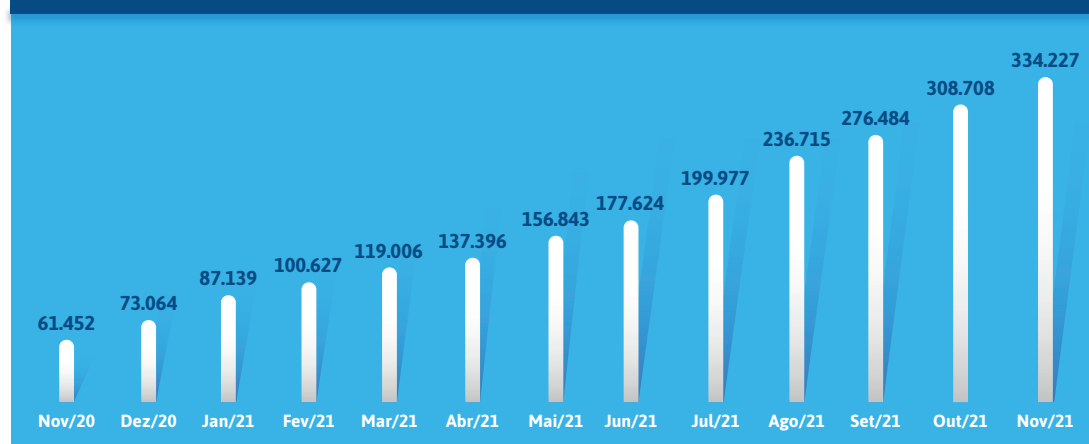


## Evolução mensal dos indicadores

	Nov/20	Dez/20	Jan/21	Fev/20	Mar/21	Abr/21	Mai/21	Jun/21	Jul/21	Ago/21	Set/21	Out/21	Nov/21
<b>Valor Total das Operações (R\$)</b>	207.896	234.504	283.098	284.387	335.412	330.960	363.391	571.365	678.234	2.175.338	3.160.447	3.046.691	2.865.463
<b>Ticket Médio (R\$)</b>	2.772	2.635	2.621	2.658	2.522	2.546	2.423	2.633	2.629	3.208	3.138	3.186	2.894,41
<b>Prazo Médio (Meses)</b>	13,2	14,0	13,5	13,5	12,7	12,8	13,2	14,1	14,0	14,1	14,0	13,9	13,2
<b>Liquidez Mensal (%)</b>	62%	65%	62%	60%	57%	56%	58%	56%	58%	57%	59%	61%	59%

**R\$ 2.865.463 em empréstimos entre pessoas!**

### Comunidade Financeira



**334.227**

Membros na comunidade financeira do Bullla

### Valor acumulado total das operações R\$ (mil)

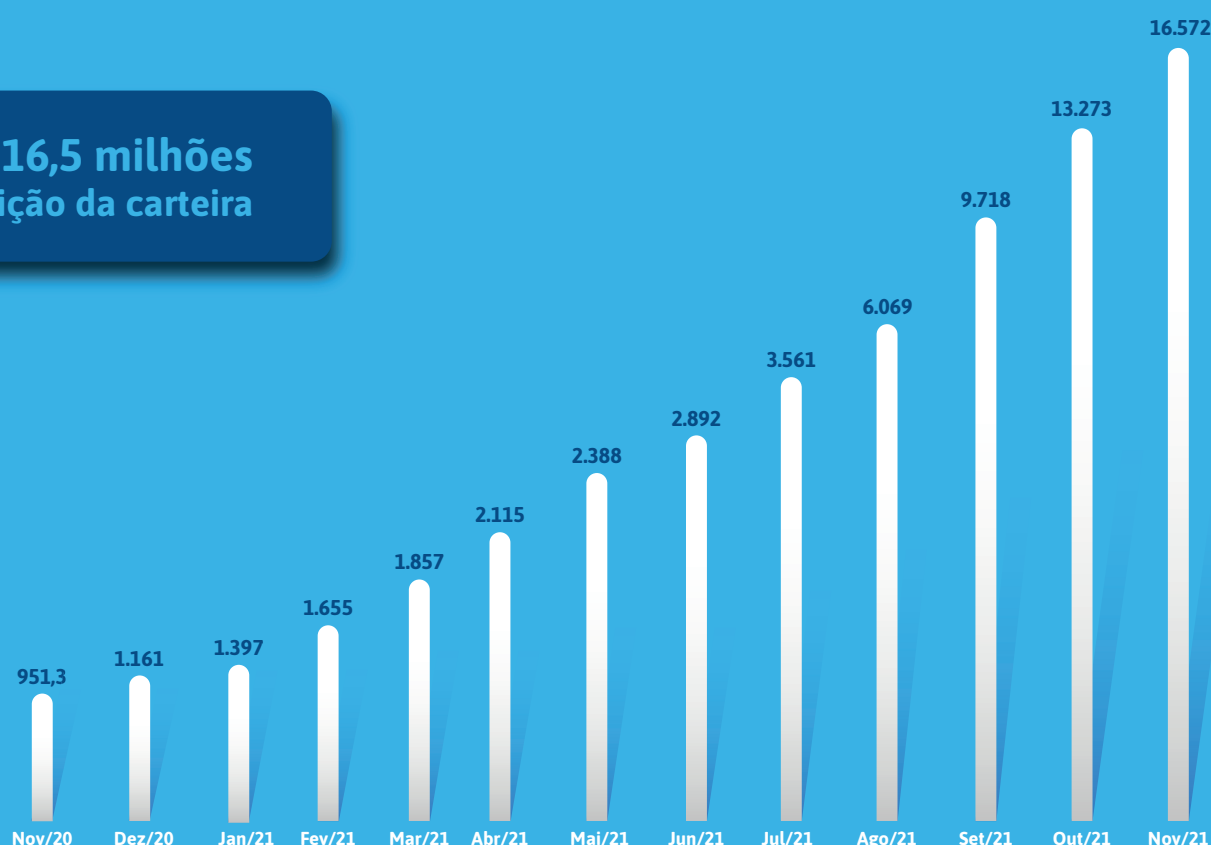


**15,5 milhões**

Acumulados em empréstimos

## Posição da carteira R\$ (mil)

**R\$ 16,5 milhões**  
Posição da carteira

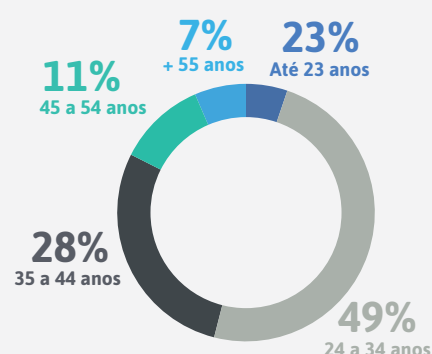
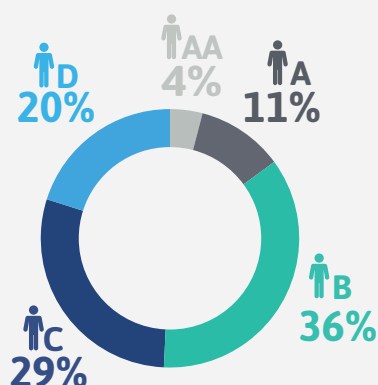


## Rentabilidade 2021

	Janeiro	Fevereiro	Março	Abril	Mai	Junho	Julho	Agosto	Setembro	Outubro	Novembro	Média
Taxa média	3,70%	3,74%	3,98%	3,75%	3,63%	3,71%	3,78%	3,62%	3,96%	4,40%	5,56%	3,98%
CDI	0,15%	0,13%	0,20%	0,21%	0,27%	0,31%	0,36%	0,43%	0,44%	0,49%	0,59%	0,33%
Taxa média em % CDI	2.474,92%	2.780,67%	1.979,11%	1.804,62%	1.342,95%	1.205,33%	1.062,99%	841,86%	900,00%	897,96%	942,37%	1475,71%

O Bullla tem apresentado crescimento constante neste período e garantiu rentabilidade muito acima do CDI aos investidores.

## Perfil Bons Pagadores



Esta classificação faz parte do algoritmo do Bullla. Clientes com notas inferiores a D ou com negativação no mercado não participam atualmente da plataforma.

## Performance de Inadimplência

Classificação de Risco	Esperado*	Auferido**
AA	2,63% - 7,18%	7,97%
A	5,93% - 10,77%	4,38%
B	8,13% - 14,78%	4,82%
C	10,99% - 19,99%	9,08%
D	12,51% - 22,74%	15,97%
TOTAL	10,38% - 19,00%	8,26%

O grupo de classificação de risco AA foi o único que performou acima do esperado devido ao baixo volume de contratos com este perfil e o grupo de classificação de risco A performou abaixo do esperado.



“Em 26/11, o Banco Central divulgou a taxa de inadimplência das famílias com recursos livres. Esse indicador voltou a subir por mais um mês e deve permanecer com tendência de alta, conforme alguns especialistas no mercado. A inflação alta ainda continua a ser desafio para o orçamento das famílias brasileiras.

Além disso, as incertezas provocadas pela nova variante do coronavírus, impactam no curto prazo as expectativas e confiança dos consumidores.

No Bullla, o indicador de inadimplência (atrasos superiores a 90 dias) foi de 8,26%, uma redução de 4,50% em relação ao mês anterior e abaixo da inadimplência esperada para a carteira de empréstimos entre pessoas.”

**Vanda Barros - Diretora de Crédito e Risco**

\*Percentual de inadimplência esperada para o conjunto de tomadores representados por cada faixa de classificação de risco, de acordo com nossos modelos estatísticos do credit score. Este percentual pode variar a qualquer momento sem prévia comunicação por parte do Bullla aos investidores. Estes percentuais não representam uma obrigação por parte do Bullla ou promessa de comportamento individual ou coletivo dos usuários de determinado score;

\*\*Percentual de tomadores que não realizaram pagamento de quaisquer parcelas e que as mesmas estejam em aberto pelo prazo superior a 30 dias.

**Somos uma comunidade  
de confiança entre pessoas.**

**Todos se ajudam, todos  
crescem juntos.**

Bullar®