

Relatório
Investidores Bulla

MAIO

2021


Bulla®

Atualmente, a comunidade financeira conta com aproximadamente **157 mil pessoas cadastradas e mais de R\$ 3 milhões acumulados em empréstimos.**

Nosso desafio é conectar pessoas dentro de um ambiente transparente e com preços justos, reinventando o conceito de empréstimo e juros no nosso país.

Em momentos delicados e de incertezas causadas pelo cenário da pandemia, tudo tende a ficar maior e mais intenso. Por isso, reforçamos que estamos trabalhando com força para que a nossa comunidade continue crescendo cada vez mais e seja referência em empréstimos no país.

**Somos uma comunidade financeira de confiança entre pessoas.
Se todos se ajudam, todos crescem juntos.**

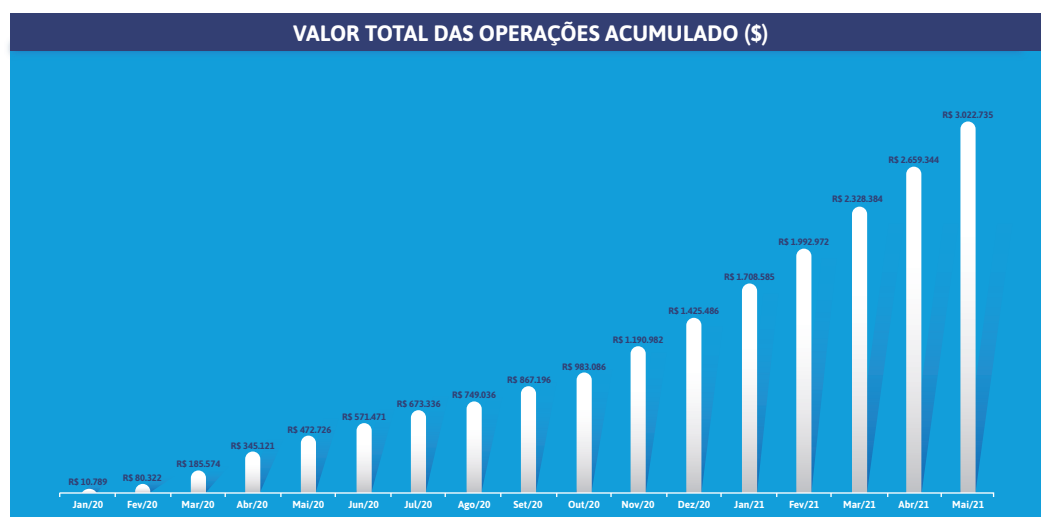
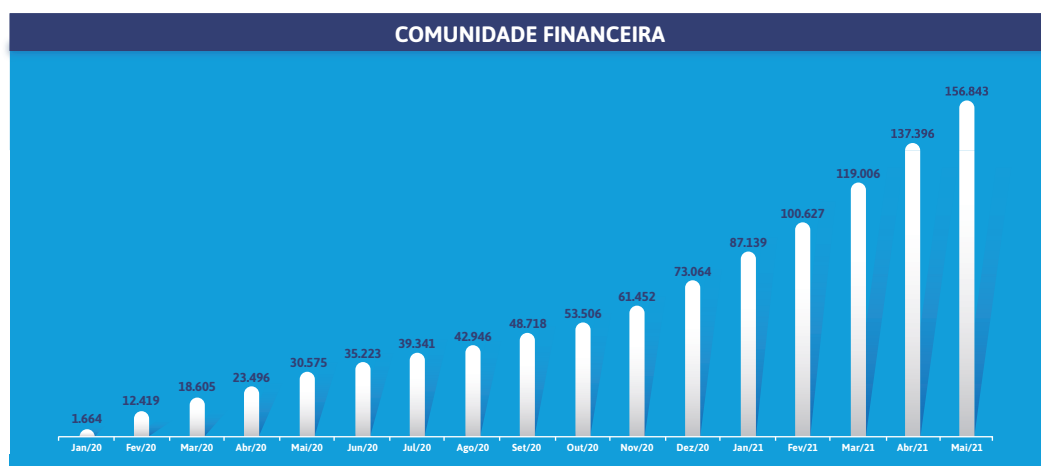


EVOLUÇÃO DOS INDICADORES

	Mai/20	Jun/20	Jul/20	Ago/20	Set/20	Out/20	Nov/20	Dez/20	Jan/20	Fev/20	Mar/20	Abr/20	Mai/20
Valor Total das Operações (R\$)	127.605	98.745	101.865	75.700	118.160	115.890	207.896	234.504	283.098	284.387	335.412	330.960	363.391
Ticket Médio (R\$)	3.112	2.669	2.753	2.523	2.882	2.695	2.772	2.635	2.621	2.658	2.522	2.546	2.423
Prazo Médio (Meses)	10,6	10,3	10,0	10,0	11,9	13,3	13,2	14,0	13,5	13,5	12,7	12,8	13,2
Liquidez Mensal (%)	76	71	69	72	65	61	62	65	61	61	57	56	58

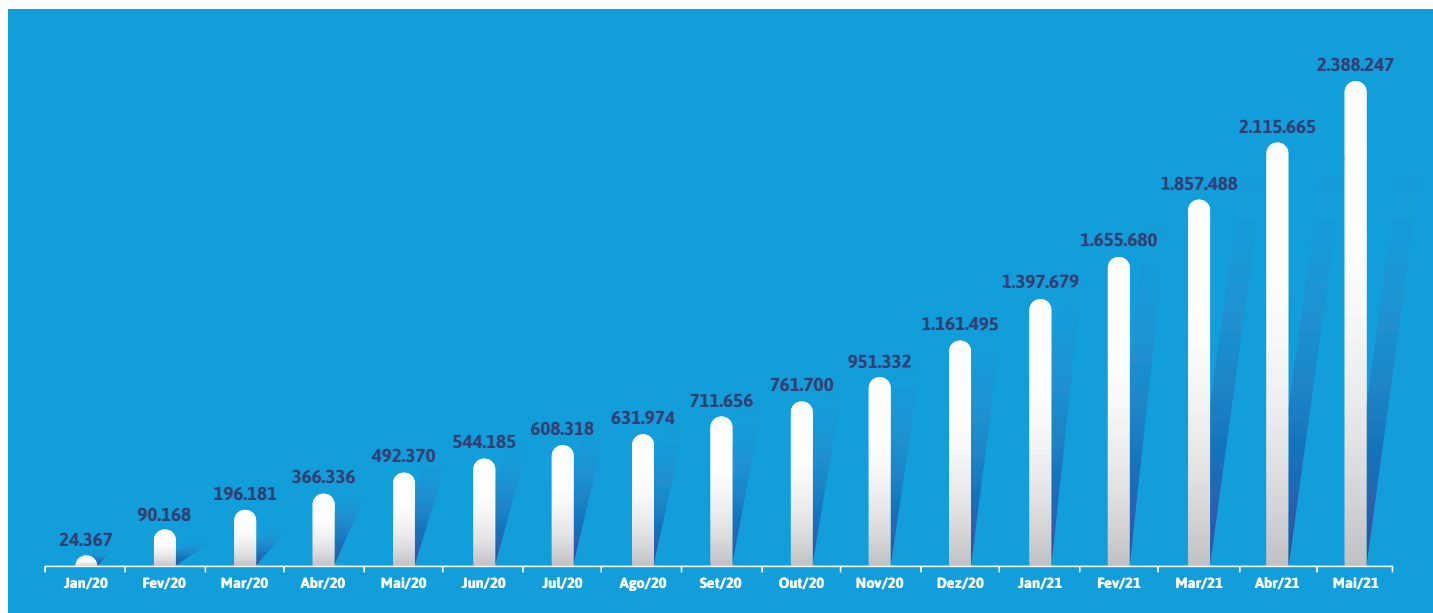
Nos primeiros cinco meses do ano, o Bulla teve um total de **83 mil cadastros, que representa 174% a mais quando comparado ao mesmo período no ano anterior**. Além disso, em maio, atingimos aproximadamente 20 mil cadastros, mantendo o aumento contínuo de nossa comunidade financeira.

Tivemos também um crescimento significativo nas transações de empréstimos, atingindo **R\$ 1,6 milhão em maio de 2021**, aproximadamente 238% maior que o valor total emprestado no mesmo período de 2020.



**Mais de
R\$3 milhões
de empréstimos de
gente pra gente.**

POSIÇÃO DA CARTEIRA



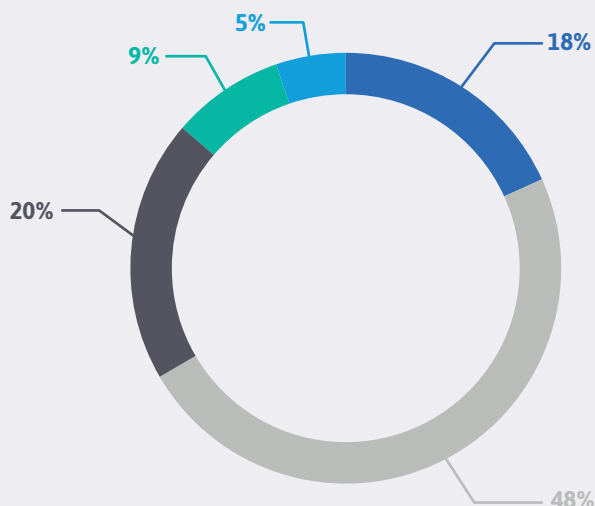
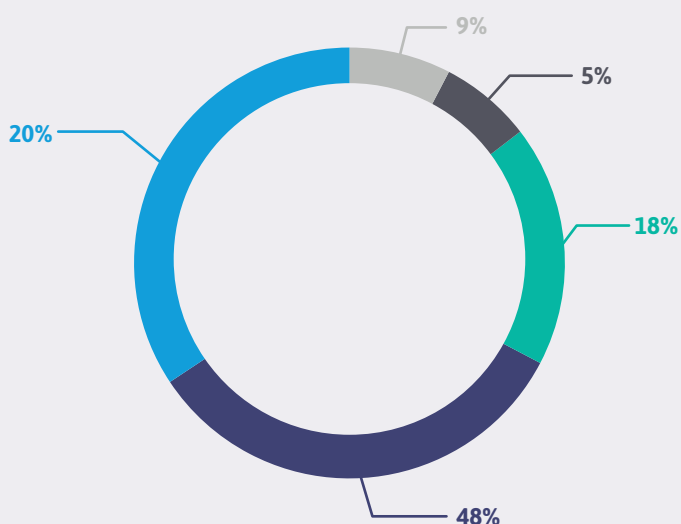
RENTABILIDADE

	Janeiro	Fevereiro	Março	Abril	Mai	Média
Taxa média	3,70%	3,74%	3,98%	3,75%	3,63%	3,76%
CDI	0,15%	0,13%	0,20%	0,21%	0,27%	0,19%
Taxa média em % CDI	2466,7%	2876,92%	1990,00%	1785,71%	1344,44%	2092,75%

PERFIL BONS PAGADORES




Esta classificação faz parte do algoritmo do Bullla. Clientes com notas inferiores a D ou com negatificação no mercado não participam atualmente da plataforma.



Performance de inadimplência

Classificação de Risco	Esperado*	Auferido**
AA	2,63% - 7,18%	2,50%
A	5,93% - 10,77%	26,42%
B	8,13% - 14,78%	12,20%
C	10,99% - 19,99%	14,59%
D	12,51% - 22,74%	17,21%
TOTAL	10,38% - 19,00%	14,58%

O grupo de classificação de risco A foi o único que performou acima do esperado devido ao baixo volume de contratos com este perfil.



“O mês de maio surpreendeu em vários aspectos: o PIB brasileiro do 1º trimestre, o resultado positivo da balança comercial, além da melhora em diversos setores da economia.

A taxa de inadimplência divulgada pelo Bacen apresentou 2 meses de alta consecutiva (março e abril), uma tendência esperada em função das incertezas causadas pelo cenário da pandemia. A antecipação do 13º salário dos aposentados e a volta do pagamento do auxílio emergencial no mês de maio devem arrefecer a alta na taxa de inadimplência.

No Bullla, o indicador de inadimplência (atrasos superiores a 90 dias), atingiu 14,15%, uma redução de 5,3% em relação ao mês abril, continuando abaixo da inadimplência esperada para a carteira de empréstimos entre pessoas. Mesmo com essa queda observada no indicador de inadimplência, mantivemos forte o processo de cobrança e estamos investindo na melhoria contínua da comunicação dessas ações aos nossos Bons Poupadores.”

Vanda Barros - Diretora de Crédito e Risco

*Percentual de inadimplência esperada para o conjunto de tomadores representados por cada faixa de classificação de risco, de acordo com nossos modelos estatísticos do credit score. Este percentual pode variar a qualquer momento sem prévia comunicação por parte do Bullla aos investidores. Estes percentuais não representam uma obrigação por parte do Bullla ou promessa de comportamento individual ou coletivo dos usuários de determinado score;

**Percentual de tomadores que não realizaram pagamento de quaisquer parcelas e que as mesmas estejam em aberto pelo prazo superior a 30 dias.

Bullla®