

Relatório

Investidores Bulla

Fevereiro 2022



Chegamos ao segundo mês consecutivo do ano com alta nos juros e um tenso cenário político internacional devido a guerra na Ucrânia, com impactos diretos na economia, principalmente nos preços de commodities, como consequência das sanções à Rússia.

O reflexo é claramente observado no índice da inflação, que em fevereiro atingiu 1,01%, a maior variação para um mês de fevereiro desde 2015 (1,22%), de acordo com o Índice Nacional de Preços ao Consumidor Amplo (IPCA), divulgado pelo Instituto Brasileiro de Geografia e Estatística (IBGE). Apesar desse contexto, o último estudo da instituição estima que a taxa de desemprego de 2022 será de 11,6%, menor que os anos de 2020 e 2021.

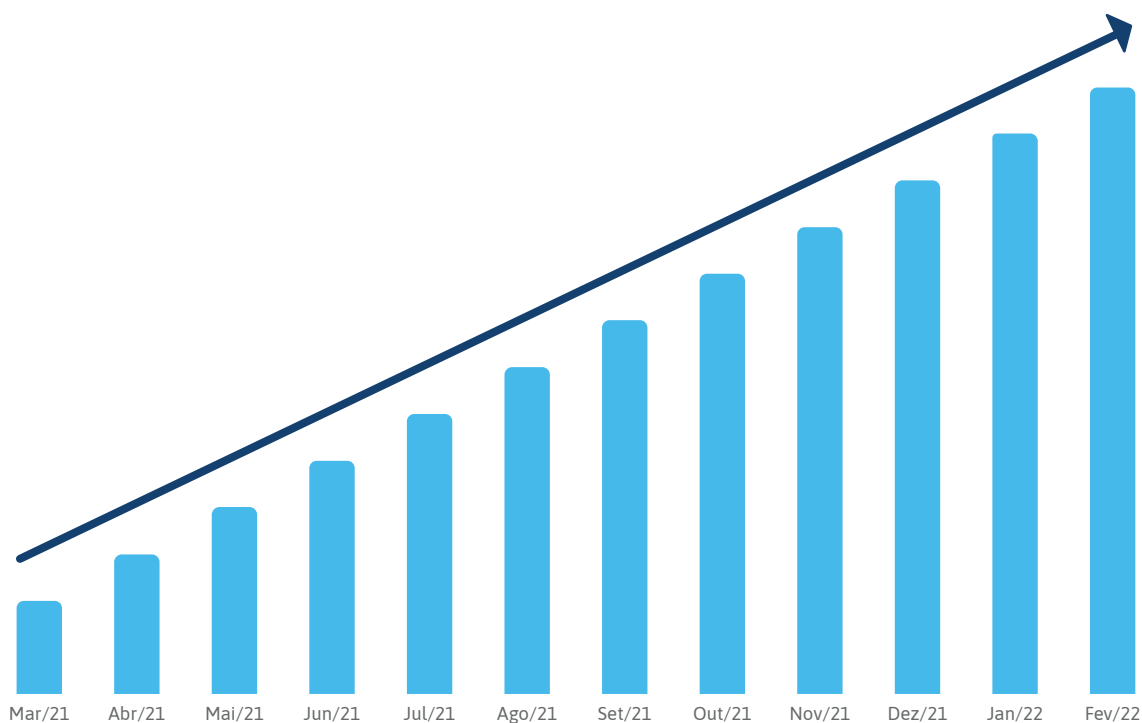
No Bulla, **alcançamos a marca de R\$ 20 milhões em empréstimos desde o início de suas operações (janeiro de 2020) e ultrapassamos os 400 mil cadastros em nossa plataforma.** A rentabilidade permanece em patamares muito superiores aos do CDI, atingindo 7,30% a.m. contra 0,76% a.m.

Por sua vez, a inadimplência do mercado continua um pouco acima do esperado, entretanto o Bulla está bastante atento aos movimentos do mercado, com a implementação de soluções e processos de cobrança cada vez mais robustos e ágeis para garantir os menores índices de inadimplência aos Bons Poupadores.

Evolução mensal dos indicadores

	Mar/21	Abr/21	Mai/21	Jun/21	Jul/21	Ago/21	Set/21	Out/21	Nov/21	Dez/21	Jan/22	Fev/22
VALOR TOTAL DAS OPERAÇÕES (R\$)	335.412	330.960	363.391	571.365	678.234	2.175.337	3.160.447	3.046.691	2.865.463	2.353.121	1.242.188	1.672.145
TICKET MÉDIO (R\$)	2.522	2.546	2.423	2.633	2.629	3.208	3.138,48	3.186,92	2.894,41	2866,16	2.519,65	2.419,89
PRAZO MÉDIO (MESES)	12,7	12,8	13,2	14,1	14,0	14,1	14,0	13,9	13,2	13,1	12,8	12,7
LIQUIDEZ MENSAL (%)	57%	56%	58%	56%	58%	57%	59%	61%	59%	57%	53%	51%

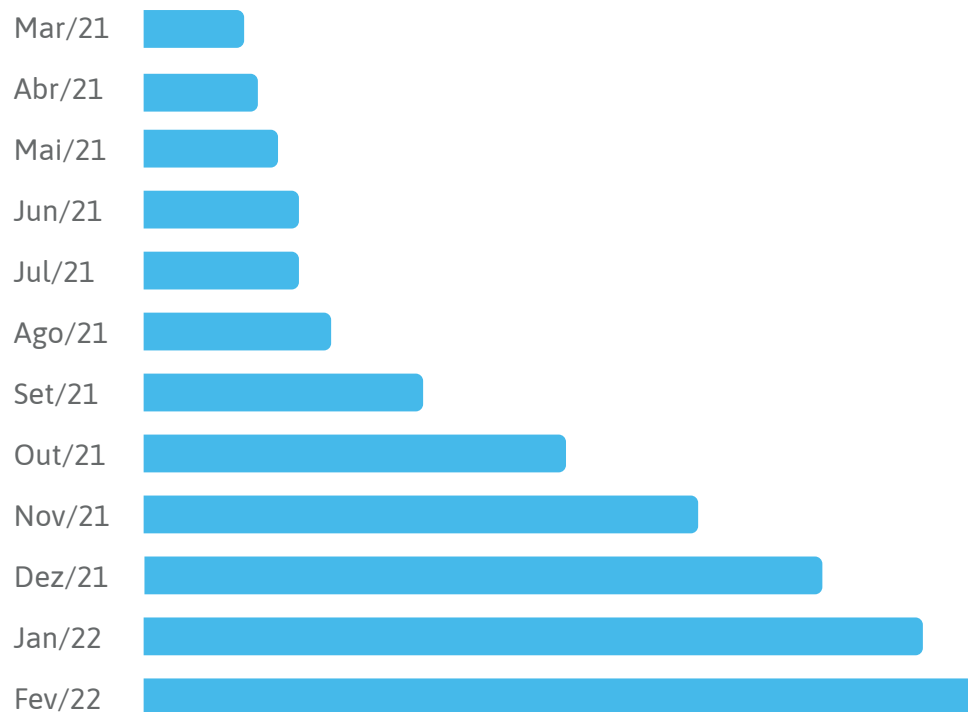
Comunidade financeira (Pré cadastros)



Mar/21	119.006
Abr/21	137.396
Mai/21	156.843
Jun/21	177.624
Jul/21	199.977
Ago/21	236.715
Set/21	276.484
Out/21	308.708
Nov/21	334.227
Dez/21	354.941
Jan/22	379.630
Fev/22	405.699

Ultrapassamos os **400 mil cadastros** na nossa plataforma.

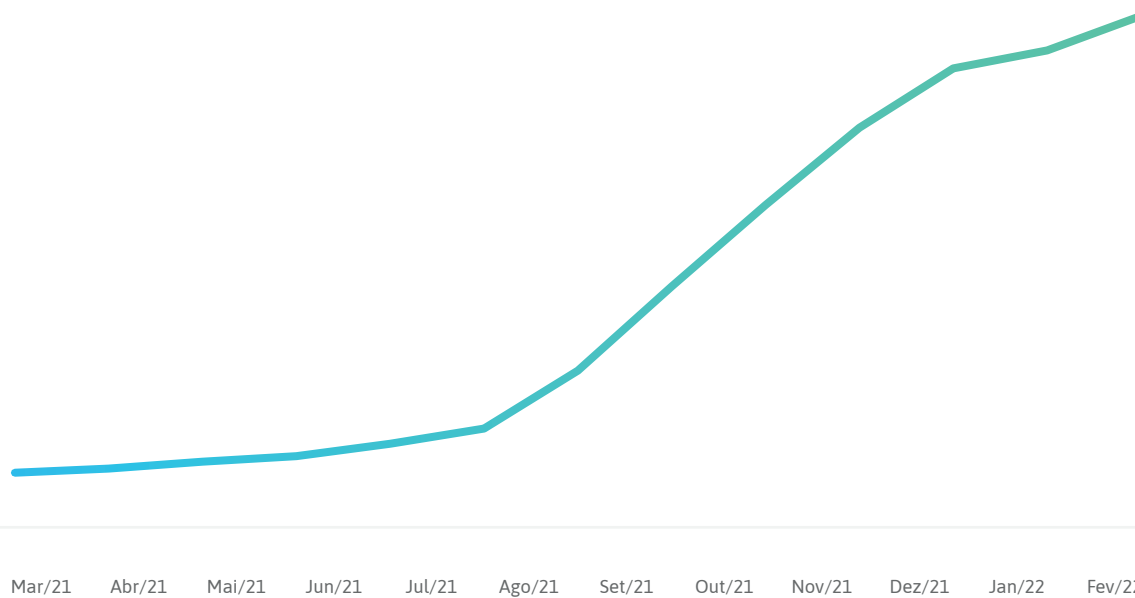
Valor acumulado total das operações R\$ (mil)



Mar/21	R\$2.328.383,83
Abr/21	R\$2.659.343,89
Mai/21	R\$3.022.735,06
Jun/21	R\$3.594.100,54
Jul/21	R\$4.272.334,41
Ago/21	R\$6.447.671,84
Set/21	R\$9.608.118,61
Out/21	R\$12.654.809,98
Nov/21	R\$15.520.273,44
Dez/21	R\$17.873.394,44
Jan/22	R\$19.115.582,44
Fev/22	R\$20.787.727,44

Mais de **R\$20 milhões** em empréstimos.

Posição da carteira (R\$)



Mar/21	1.857.488
Abr/21	2.115.665
Mai/21	2.388.247
Jun/21	2.892.083
Jul/21	3.561.663
Ago/21	6.069.275
Set/21	9.718.445
Out/21	13.273.673
Nov/21	16.572.261
Dez/21	19.190.988
Jan/22	19.928.107
Fev/22	21.419.803

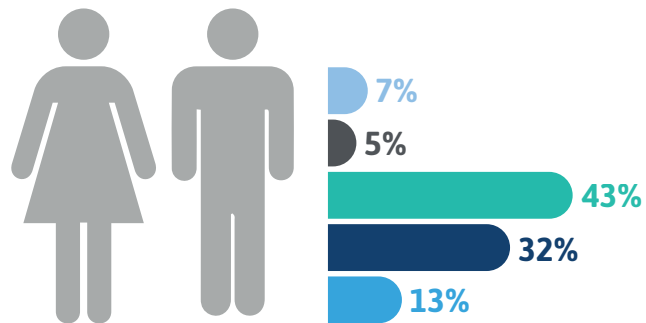
Rentabilidade

	Mar/21	Abr/21	Mai/21	Jun/21	Jul/21	Ago/21	Set/21	Out/21	Nov/21	Dez/21	Jan/22	Fev/22	Média
TAXA MÉDIA	3,98%	3,75%	3,63%	3,71%	3,78%	3,62%	3,96%	4,40%	5,56%	6,51%	6,85%	7,30%	4,68%
CDI	0,20%	0,21%	0,27%	0,31%	0,36%	0,43%	0,44%	0,49%	0,59%	0,77%	0,73%	0,76%	0,44%
TAXA MÉDIA EM % CDI	1979,11	1804,62	1342,95	1205,33	1062,99	841,86	900	897,96	942,37	845,45	938,35	960,52%	1269,40%

O Bulla tem apresentado crescimento constante neste período e garantiu rentabilidade muito acima do CDI aos investidores.

Perfil Bons Pagadores

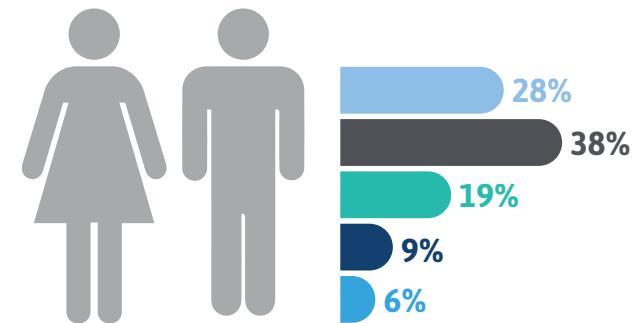
Perfil de Crédito



Esta classificação faz parte do algoritmo do Bulla. Clientes com nota inferior a D ou negativos no mercado não participam da plataforma.

● AA ● A ● B ● C ● D

Faixa Etária



● Até 23 anos ● 24 a 34 anos ● 35 a 44 anos ● 45 a 54 anos ● mais de 55 anos

Performance de inadimplência

Classificação de Risco	Esperado*	Auferido**
AA	2,63 - 7,18%	18,21%
A	5,93 - 10,77%	11,12%
B	8,13 - 14,78%	14,45%
C	10,99 - 19,99%	23,25%
D	12,51 - 22,74%	33,87%
Total	10,38 - 19,00%	19,84%

*Percentual de inadimplência esperada para o conjunto de tomadores representados por cada faixa de classificação de risco, de acordo com nossos modelos estatísticos do credit score. Este percentual pode variar a qualquer momento sem prévia comunicação por parte do Bullla aos investidores. Estes percentuais não representam uma obrigação por parte do Bullla ou promessa de comportamento individual ou coletivo dos usuários de determinado score;

**Percentual de tomadores que não realizaram pagamento de quaisquer parcelas e que as mesmas estejam em aberto pelo prazo superior a 30 dias.



O cenário econômico externo com as incertezas sobre os efeitos do conflito entre Rússia e Ucrânia são muito grandes, e as projeções sobre a economia brasileira e seus possíveis cenários, ainda estão em construção.

No cenário econômico brasileiro, durante o mês de fevereiro, manteve a contínua alta da inflação, a ameaça de aumento nos combustíveis que se concretizou no início do mês de março, a taxa de desemprego ainda alta, com pequenos sinais de melhora e o aumento da inadimplência no mercado. Mais uma vez o resultado da Pesquisa

Nacional de Endividamento e Inadimplência do Consumidor (Peic), da Confederação Nacional do Comércio, divulgada no último dia 3, apontou recorde de famílias com contas atrasadas, maior índice em 12 anos. O percentual de famílias brasileiras inadimplentes em fevereiro de 2022, alcançou o patamar de mais de 76,6%.

O Ministério da Economia, diante desse aumento da inadimplência, anunciou que deve aprovar novo saque pelo FGTS de contas ativas e inativas. Pela proposta, cada cidadão poderá retirar até R\$ 1 mil por ano, essa liberação deve auxiliar no combate à inadimplência.

No Bullla, o indicador de inadimplência em fevereiro (atrasos superiores a 90 dias), foi de 19,84%. O Bullla continua, implementando novos processos de cobrança levando a seus clientes soluções inovadoras, mais ágeis e eficazes para auxiliar a todos.

Vanda Barros
Diretora de Crédito e Risco

O Bulla acredita nas pessoas.
Que todos podemos ser Bons Poupadores.
Que todos podemos ser Bons Pagadores.
Somos uma comunidade financeira
que cresce junto.

bullla.com.br

