

Relatório mensal de  
Investidores Bulla

Agosto  
2021


Bulla®

Com 83,4 milhões de brasileiros completamente imunizados contra o COVID-19, ou seja, 39,1% da população, a reabertura total da economia vem se acelerando.

Apesar das perspectivas de retomada da economia após 1 ano e meio de restrições causadas pelo vírus, o País enfrenta um aumento das taxas de juros, na inflação, com um maior comprometimento da renda e um cenário de instabilidade política, devido aos estranhamentos entre o Judiciário e o Executivo e a proximidade das eleições presidenciais no próximo ano.

Diante desse cenário, o Bullla gera escala para continuar fazendo a diferença para quem realmente precisa de crédito, seja para pagar uma dívida, investir no seu próprio negócio ou qualquer outra necessidade.

Atualmente, nossa comunidade financeira já conta com aproximadamente **240 mil pessoas cadastradas**, e em agosto de 2021, o Bullla obteve um recorde de **36,8 mil novos cadastros** e mais de **R\$ 2 milhões em empréstimos**, um crescimento de **221%**, quando comparado ao mês de julho de 2021 e de **2.700%**, quando comparado ao mês de agosto de 2020.

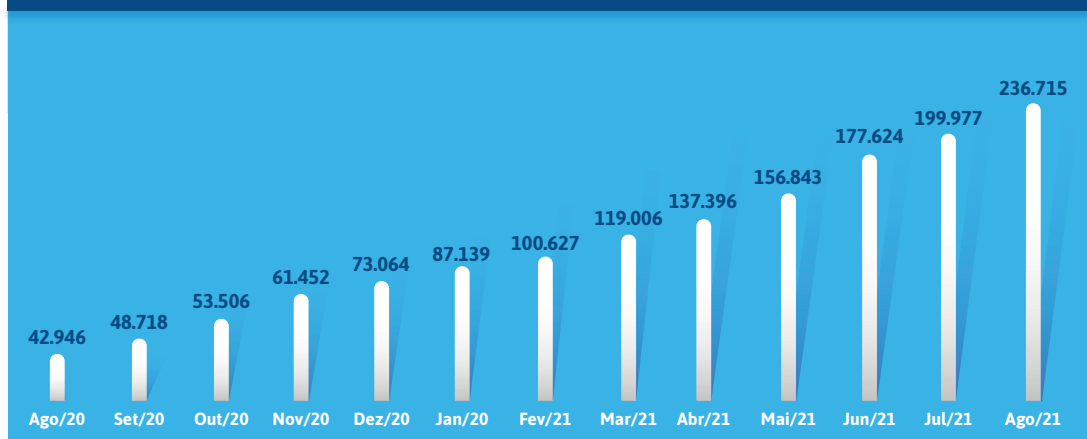


## Evolução mensal dos indicadores

	Ago/20	Set/20	Out/20	Nov/20	Dez/20	Jan/21	Fev/21	Mar/21	Abr/21	Mai/21	Jun/21	Jul/21	Ago/21
<b>Valor Total das Operações (R\$)</b>	75.700	118.160	115.890	207.896	234.504	283.098	284.387	335.412	330.960	363.391	571.365	678.234	2.175.338
<b>Ticket Médio (R\$)</b>	2.523	2.882	2.695	2.772	2.635	2.621	2.658	2.522	2.546	2.423	2.633	2.629	3.208
<b>Prazo Médio (Meses)</b>	10,0	11,9	13,3	13,2	14,0	13,5	13,5	12,7	12,8	13,2	14,1	14,0	14,1
<b>Liquidez Mensal (%)</b>	72%	65%	61%	62%	65%	62%	60%	57%	56%	58%	56%	58%	57%

**R\$2.175.338 em empréstimos entre pessoas!**

## Comunidade Financeira



**236.715**

Membros na comunidade financeira do Bullla

**18%**

Crescimento total de cadastros  
(Ago/21 X Jul/21)

## Valor acumulado total das operações R\$ (mil)

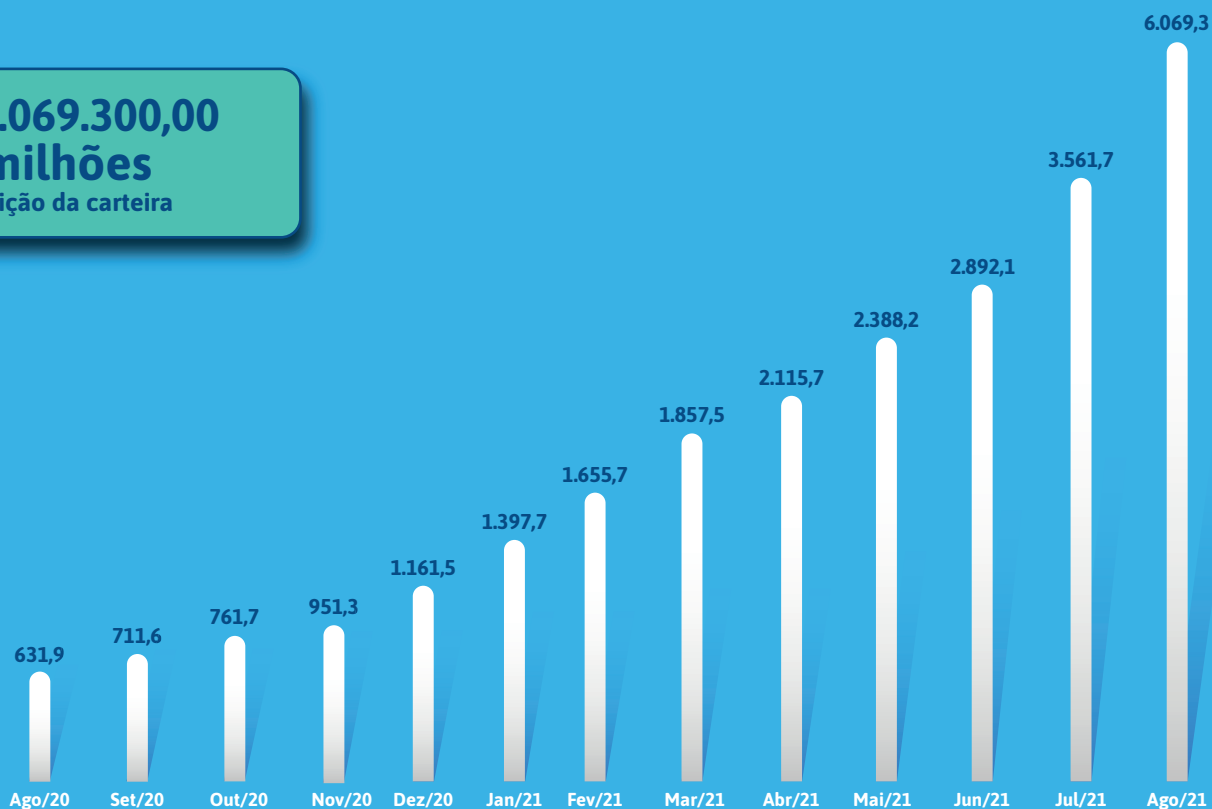


**6,4 milhões**

Acumulados em empréstimos

## Posição da carteira R\$ (mil)

**R\$ 6.069.300,00**  
**milhões**  
 Posição da carteira

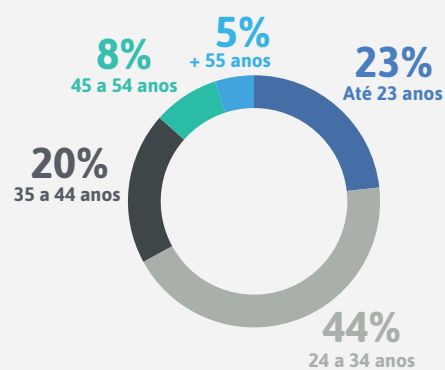
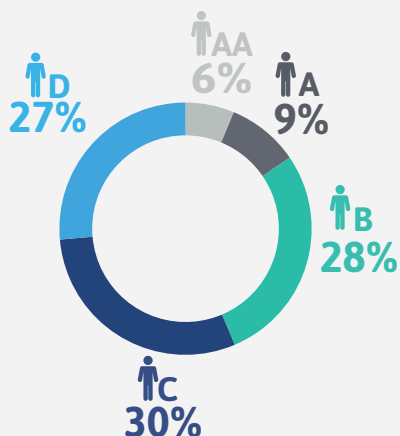


## Rentabilidade 2021

	Janeiro	Fevereiro	Março	Abril	Mai	Junho	Julho	Agosto	Média
Taxa média	3,70%	3,74%	3,98%	3,75%	3,63%	3,71%	3,78%	3,62%	<b>3,74%</b>
CDI	0,15%	0,13%	0,20%	0,21%	0,27%	0,31%	0,36%	0,43%	<b>0,26%</b>
Taxa média em % CDI	2.474,92%	2.780,67%	1.979,11%	1.804,62%	1.342,95%	1.205,33%	1.062,99%	841,86%	<b>1.454,34%</b>

**O Bullla tem apresentado crescimento constante neste período e garantiu rentabilidade muito acima do CDI aos investidores.**

## Perfil Bons Pagadores



Esta classificação faz parte do algoritmo do Bullla. Clientes com notas inferiores a D ou com negatificação no mercado não participam atualmente da plataforma.

## Performance de Inadimplência

Classificação de Risco	Esperado*	Auferido**
AA	2,63% - 7,18%	5,43%
A	5,93% - 10,77%	11,81%
B	8,13% - 14,78%	7,68%
C	10,99% - 19,99%	13,03%
D	12,51% - 22,74%	17,32%
<b>TOTAL</b>	<b>10,38% - 19,00%</b>	<b>11,97%</b>

O grupo de classificação de risco A foi o único que performou acima do esperado devido ao baixo volume de contratos com este perfil.



“Mesmo com a elevação dos juros, os bancos e fintechs acreditam que o crédito se manterá forte no ano de 2021.

A inadimplência começou a ceder um pouco, mas a preocupação com o endividamento das famílias ainda está muito presente.

No Bullla, o indicador de inadimplência (atrasos superiores a 90 dias), foi de 11,97%, continuando abaixo da inadimplência esperada para a carteira de empréstimos entre pessoas.”

**Vanda Barros - Diretora de Crédito e Risco**

\*Percentual de inadimplência esperada para o conjunto de tomadores representados por cada faixa de classificação de risco, de acordo com nossos modelos estatísticos do credit score. Este percentual pode variar a qualquer momento sem prévia comunicação por parte do Bullla aos investidores. Estes percentuais não representam uma obrigação por parte do Bullla ou promessa de comportamento individual ou coletivo dos usuários de determinado score;

\*\*Percentual de tomadores que não realizaram pagamento de quaisquer parcelas e que as mesmas estejam em aberto pelo prazo superior a 30 dias.

**Somos uma comunidade  
de confiança entre pessoas.**

**Todos se ajudam, todos  
crescem juntos.**

