

Relatório
Investidores Bulla

ABRIL

2021

Bulla®

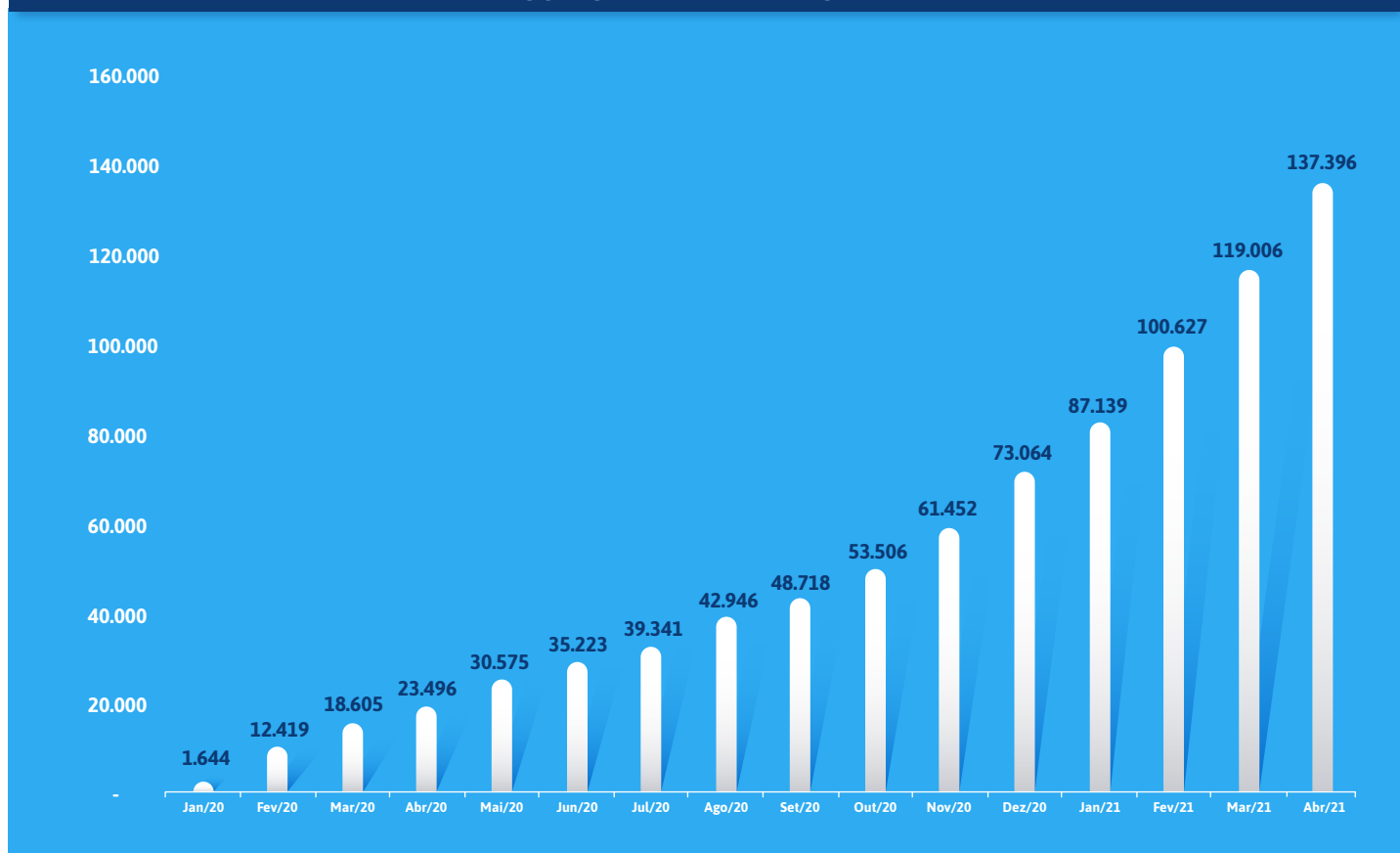
Atualmente, o Bullla já conta com mais de **130 mil pessoas cadastradas na comunidade financeira e mais de R\$ 2,6 milhões acumulados em empréstimos.**

Estamos construindo uma jornada de transformação para seguir conectando pessoas dentro de um ambiente transparente e com preços justos, reinventando o conceito de empréstimos em nosso país.

Temos muito trabalho pela frente e estamos muito contentes com o amadurecimento da nossa comunidade financeira, e quanto mais assertivos formos na melhor solução de crédito para a população brasileira, mais fortes estaremos.



COMUNIDADE FINANCEIRA

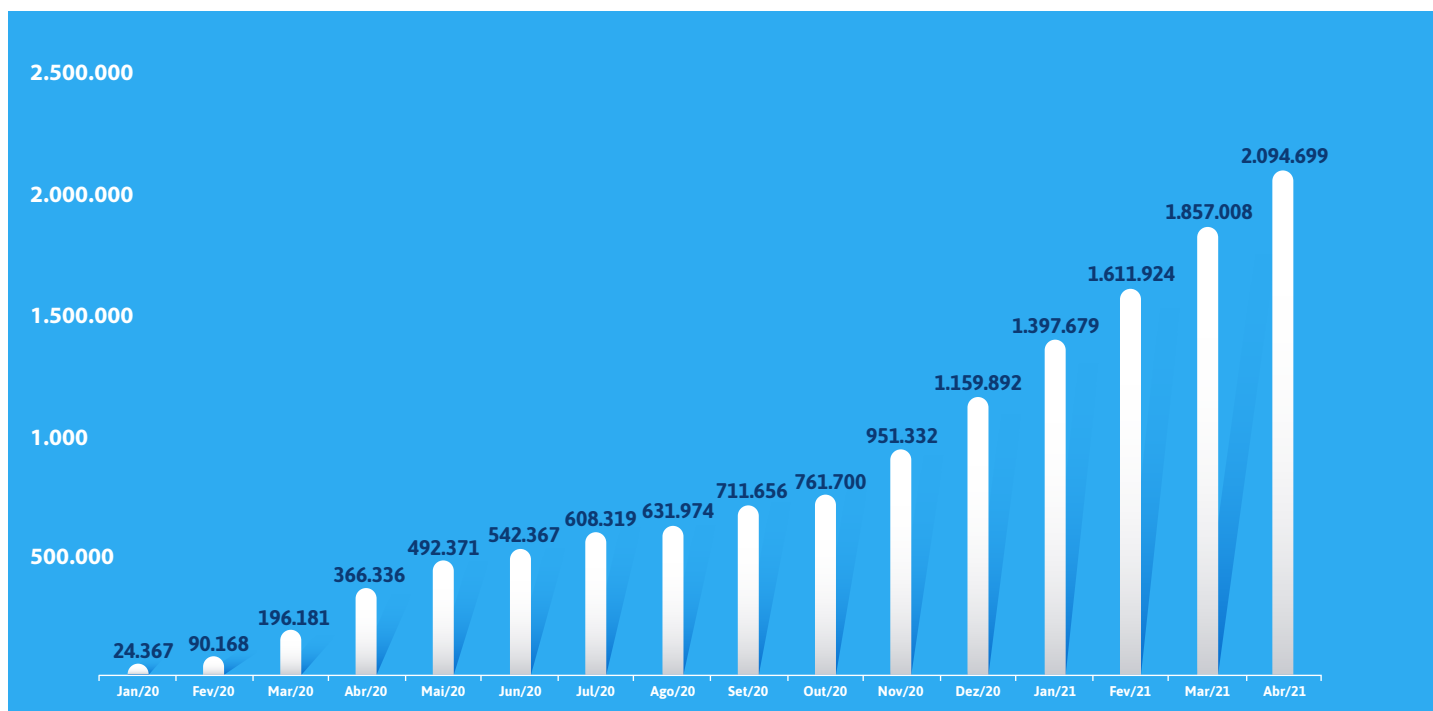


VALOR TOTAL DAS OPERAÇÕES ACUMULADO (\$)



Mais de **R\$ 2,6 milhões** de empréstimos de gente pra gente.

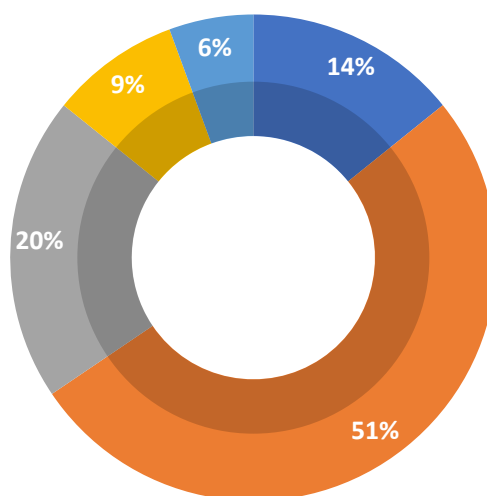
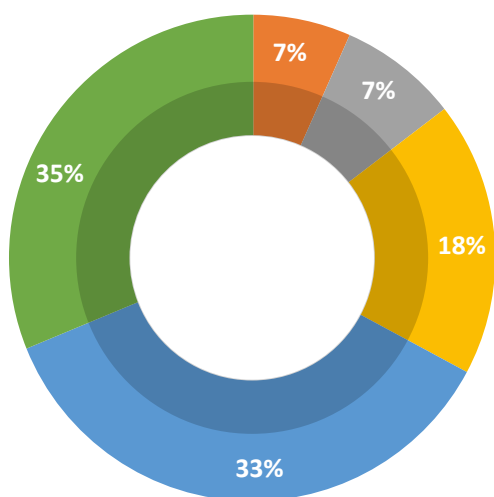
Posição da Carteira



RENTABILIDADE

	Janeiro	Fevereiro	Março	Abril	Média
Taxa média	3,70%	3,74%	3,98%	3,75%	3,79%
CDI	0,15%	0,13%	0,20%	0,21%	0,17%
Taxa média em % CDI	2466,7%	2876,9	1990,0%	1785,7%	2198,6%

Perfil Bons Pagadores




Esta classificação faz parte do algoritmo do Bullla. Clientes com notas inferiores a D ou com negatificação no mercado não participam atualmente da plataforma.

Performance de inadimplência

Classificação de Risco	Esperado*	Auferido**
AA	2,63% - 7,18%	2,50%
A	5,93% - 10,77%	26,42%
B	8,13% - 14,78%	12,10%
C	10,99% - 19,99%	14,59%
D	12,51% - 22,74%	17,21%
TOTAL	10,38% - 19,00%	14,58%

O grupo de classificação de risco A foi o único que performou acima do esperado devido ao baixo volume de contratos com este perfil.



“Nos últimos dois meses, o indicador de incerteza da economia (IIE-Br), calculado pelo Instituto Brasileiro de Economia da Fundação Getúlio Vargas, manteve-se em nível elevado. As medidas adotadas pelos estados no final do mês de março e início de abril para reduzir os riscos da pandemia, com a antecipação de feriados e redução do horário de funcionamento de alguns setores, contribuíram para esse resultado.

Uma consequência desse cenário, foi o indicador de inadimplência (atrasos superiores a 90 dias), que atingiu o patamar de 14,9%, um aumento de 5,6% em relação ao mês anterior, ainda abaixo da inadimplência esperada para a carteira de empréstimos entre pessoas.

O Bullla manteve-se bastante ativo na comunicação e acionamento de cobrança dos clientes, que apresentaram qualquer nível de atraso, atuando inclusive de forma preventiva, para auxiliar os Bons Pagadores no cumprimento de seus compromissos com os seus Bons Poupadores”

Vanda Barros - Diretora de Crédito e Risco

*Percentual de inadimplência esperada para o conjunto de tomadores representados por cada faixa de classificação de risco, de acordo com nossos modelos estatísticos do credit score. Este percentual pode variar a qualquer momento sem prévia comunicação por parte do Bullla aos investidores. Estes percentuais não representam uma obrigação por parte do Bullla ou promessa de comportamento individual ou coletivo dos usuários de determinado score;

**Percentual de tomadores que não realizaram pagamento de quaisquer parcelas e que as mesmas estejam em aberto pelo prazo superior a 30 dias.

